

パソコン・インターネット等に関するアンケート クラス集計表

クラス	在籍数	回答数	回答率	Q1. ご家庭にパソコンはありますか？		Q2. Q1で「ある」とお答えの方にお聞きします。パソコンはインターネットに接続されていますか？		Q3. Q1で「ない」とお答えの方にお聞きします。パソコンの購入予定はありますか？		Q4. Q3で「購入したい」と思っている」とお答えの方にお聞きします。学校幹旋を利用しますか？		Q5. 学校で、パソコン初心者向けの講習会を開催するとしたら、受講したいですか？		Q6. 学園高校のホームページにある"ふれあい通信"を、ご覧になったことがありますか？			Q7. 学校からの連絡などをメール(インターネット・携帯電話)で受け取れるようになれば利用したいですか？	
				1. ある	2. ない	1. 接続	2. ない	1. ない	2. 購入希望	1. 利用	2. しない	1. 受講	2. しない	1. 見る	2. たまに	3. ない	1. したい	2. しない
1 - 1	45	9	20.0	7	2	6	1	0	2	0	1	5	4	1	1	7	4	5
1 - 2	44	30	68.2	14	8	12	2	6	2	1	2	10	20	0	7	15	18	12
1 - 3	45	9	20.0	9	0	8	1	0	0	0	0	3	1	0	3	6	7	2
1 - 4	45	12	26.7	12	0	10	2	0	0	0	0	5	7	1	6	5	9	2
1 - 5	46	25	54.3	22	3	18	4	2	1	0	1	8	13	4	4	15	20	4
1 - 6	46	11	23.9	9	2	8	1	1	1	0	1	3	7	1	4	6	6	5
1 - 7	15	4	26.7	4	0	4	0	0	0	0	0	1	2	0	1	3	3	1
1 - 8	41	12	29.3	10	2	7	3	1	1	1	0	4	8	0	2	10	6	6
1 - 9	11	3	27.3	3	0	3	0	0	0	0	0	0	3	0	0	3	3	0
2 - 1	41	12	29.3	9	3	9	0	2	1	1	0	3	8	1	1	10	7	5
2 - 2	41	4	9.8	4	0	4	0	0	0	0	0	0	4	0	2	2	2	2
2 - 3	41	29	70.7	25	4	23	2	3	1	0	4	4	24	0	11	18	15	13
2 - 4	41	41	100.0	33	8	27	7	6	2	0	2	10	29	1	8	32	28	11
2 - 5	41	22	53.7	18	4	16	2	3	2	3	3	9	13	0	4	18	16	5
2 - 6	40	6	15.0	5	1	5	0	1	0	0	0	3	3	1	1	4	3	3
2 - 7	35	9	25.7	9	0	8	1	0	0	0	0	6	3	0	2	7	8	1
2 - 9	31	31	100.0	29	2	28	1	1	1	1	0	12	19	1	6	24	24	7
3 - 1	38	9	23.7	8	1	6	2	1	0	0	0	5	4	0	2	7	6	3
3 - 2	38	38	100.0	28	10	20	8	7	3	2	1	5	33	1	4	27	16	22
3 - 3	37	7	18.9	6	1	5	1	0	1	0	1	4	3	1	0	6	5	2
3 - 4	39	2	5.1	2	0	2	0	0	0	0	0	1	1	0	1	1	1	1
3 - 5	38	21	55.3	17	4	13	3	3	1	0	0	10	10	1	6	13	13	7
3 - 6	37	37	100.0	32	5	27	5	3	2	1	2	4	32	1	13	23	14	23
3 - 7	41	9	22.0	8	1	8	0	1	1	0	1	5	3	1	3	4	7	2
3 - 8	21	17	81.0	17	0	16	1	1	0	0	0	3	14	3	0	14	9	7
3 - 9	24	24	100.0	15	4	15	6	2	2	0	3	4	19	1	7	15	9	14
3 - 10	20	5	25.0	5	0	4	1	0	0	0	0	1	4	0	2	3	5	0
合計	982	438	44.6	360	65	312	54	44	24	10	22	128	291	20	101	298	264	165
率				82.2%	14.8%	86.7%	15.0%	67.7%	36.9%	22.7%	50.0%	29.2%	66.4%	4.6%	23.1%	68.0%	60.3%	37.7%

保護者の皆様

四條畷学園高等学校
校長 松田 正己

「パソコン・インターネット等に関するアンケート」の集計報告

梅雨も明け夏の強い日ざしを感じております今日この頃ですが、保護者の皆様にはご健勝のこととお喜び申し上げます。さて、過日実施いたしました「パソコン・インターネット等に関するアンケート」にご協力いただきましてありがとうございました。お陰様で、約 45%の回答をいただきましたので、その報告をさせていただきます。

回答数

2年の国際コース・APEXコースの生徒は留学中のため除いています。アンケート回収率は44.6%でした。

Q1

ブロードバンドサービス利用者は1千万加入を突破するとともに、一般家庭におけるパソコンの普及率も63.3%(平成15年)まで伸びており、各家庭への普及も加速し生活に欠かせないものになりつつあります。本校の場合も、80%を超える割合です。

Q2

パソコンが一般家庭に普及する原因になったのは、やはりインターネットを使うことの利便性ということでしょう。パソコンを持っておられる家庭の85%以上がインターネットに接続できる環境にあるという現状です。

Q3

今現在家庭にパソコンがない方も、このIT化社会には必需品であると考え、この機会に購入を考えている家庭も多いです。やはり、何か機会があれば挑戦してみようということでしょうか。

Q4

学校斡旋を希望される方は、約半数でした。先日配布しました学校斡旋でのパソコン購入申込は、幼稚園・小学校・中学校・高等学校で、40台でした。

Q5

パソコンの普及は急激であったものの、家にはあるが余り活用されていないという家庭が多いのではないのでしょうか。あの分厚いマニュアルを読みながらマスターするというのは至難の業、より丁寧に、より親切に、自分の理解力にあった進度でパソコンを扱えるようになればいいですね。そのためには、この機会を利用していただければうれしいです。

学校主催の「パソコン初心者講習会」は、9月にご案内を致しますが、土曜日の午後約2,3時間で、10回程度のものを考えています。たくさんの参加をお待ちしています。

Q6

今までホームページといえば、見るのは簡単ですが、作るのは大変で専門家しかできないという印象がありましたが、この「ふれあい通信」は学園の全教員が自分でホームページをつくれるというものです。そして、今までご紹介できなかったクラスの雰囲気や授業の内容まで紹介できるようになりました。まだまだアピール不足もありますが、2学期からはもっともっと皆さんの情報を発信致しますので、是非、ご覧下さい。

Q7

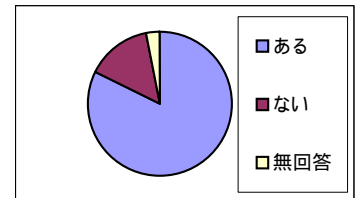
今まで紙でご連絡していました内容などを、メールにて保護者の皆様にお伝えできるように考えています。これは、ご希望の方にメールアドレスを学校に登録していただき、そこに学校からメールを配信致します。学校メールが不必要になられた場合は、申し出ていただければ解除いたします。お子様からプリントがお手元に届かれない場合は、是非、ご利用下さい。

以上

回答数	438	回答率
家庭数	982	44.6%

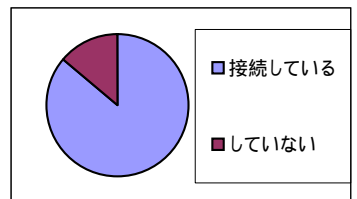
Q1.ご家庭にパソコンはありますか？

ある	360	82.2%
ない	65	14.8%
無回答	13	3.0%



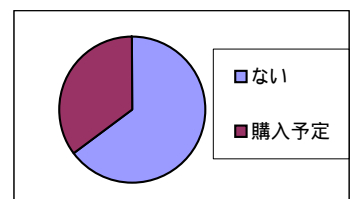
Q2.Q1で「ある」とお答えの方。パソコンはインターネットに接続されていますか？

接続している	310	86.1%
していない	50	13.9%



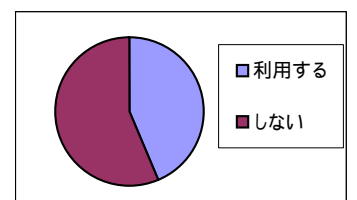
Q3.Q1で「ない」とお答えの方。パソコンの購入予定はありますか？

ない	42	64.6%
購入予定	23	35.4%



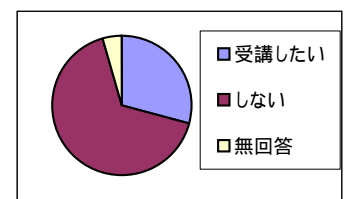
Q4.Q3で「購入したいと思っている」とお答えの方。学校斡旋を利用しますか？

利用する	10	43.5%
しない	13	56.5%



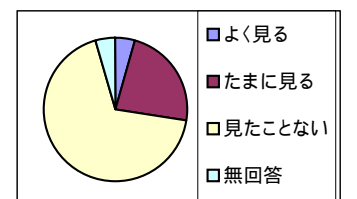
Q5.学校で、パソコン初心者向けの講習会を開催するとしたら、受講したいですか？

受講したい	128	29.2%
しない	291	66.4%
無回答	19	4.3%



Q6.学園高校のホームページにある「ふれあい通信」を、ご覧になったことがありますか？

よく見る	20	4.6%
たまに見る	101	23.1%
見たことない	298	68.0%
無回答	19	4.3%



Q7.学校からの連絡をメールで受け取れるようになれば利用したいですか？

利用したい	264	60.3%
しない	165	37.7%
無回答	9	2.1%

